

FORMAÇÃO ADOBE DREAMWEAVER CS3

imedia
www.imediabrasil.com.br Brasil

FORMAÇÃO ADOBE DREAMWEAVER CS3

Descrição

A Formação Dreamweaver CS3 foi criada para preparar o aluno a desenvolver aplicações para internet com integração com banco de dados de uma forma rápida e produtiva.

O aluno matriculado nesta formação aprenderá desenvolver websites desde o princípio, ela é ideal para quem está iniciando ou quem já desenvolveu seus primeiros projetos.



Cursos da Formação

- Curso Oficial Dreamweaver CS3 Desenvolvimento de WebSites.
- Curso Oficial Dreamweaver CS3 Desenvolvimento de Aplicações.
- Curso Banco de Dados MySQL 5.1.
- Curso Oficial Fireworks CS3 Criação de Gráficos para Internet.

Carga Horária: 72 horas.

Razão para Participar

O Adobe Dreamweaver CS3 é a melhor solução para desenvolvimento de aplicações para web. O único do mercado que abrange as tecnologias de servidor CFM, PHP, .NET e JSP, e também de permitir a criação de arquivos das tecnologias CSS, XML, XSLT, AJAX, além de muitas outras.

O Dreamweaver CS3 é utilizado por mais de 75% dos profissionais de desenvolvimento web.

imedia

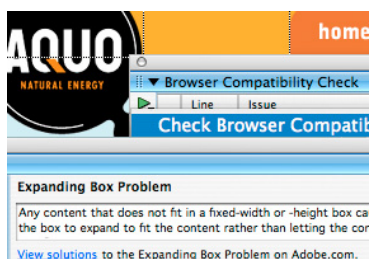
www.imediabrasil.com.br Brasil

Rua Ernesto de Paula Santos, 187 Sala 506 - Boa Viagem - Recife - PE
Telefone: 81-3326.2836

FORMAÇÃO ADOBE DREAMWEAVER CS3

O que eu vou aprender?

A formação Adobe Dreamweaver CS3 irá preparar o aluno a desenvolver projetos profissionais no desenvolvimento completo de um website.



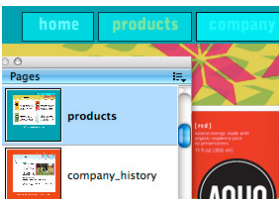
Curso Dreamweaver CS3 Websites

Neste curso, o participante aprenderá como desenvolver um website completo. Utilizando CSS para desenvolver layouts e Spry para criar efeitos impactantes. Este curso é vital para obter sucesso na carreira profissional.

Curso Fireworks CS3

Este curso ensinará o aluno a criar imagens leves, botões, menu pop-up e bonitas para internet.

O Fireworks é um software que aumentará sua produtividade para outro patamar.






Curso Banco de Dados MySQL

Neste curso, o aluno aprenderá a criar banco de dados para projetos para internet. Como criar tabelas, colunas e entender relacionamos entre tabelas.

Curso Dreamweaver CS3 Aplicações

Neste curso, o aluno aprenderá como integrar um banco de dados com sua página web. Listar produtos, criar página de inserção, alteração, criar página de login de usuário.

Nome do Produto: Chocolate Mocha Bars	
Código de Barra:	123151 823795
Preço Revenda	70
Preço Unitário	12
Fornecedor	Dining Suppliers
Nome do Produto: Chocolate Covered Coffee Beans	
Código de Barra:	784561 823795
Preço Revenda	45
Preço Unitário	5
Fornecedor	Dining Suppliers
Nome do Produto: Breath Mints	
Código de Barra:	789151 823980
Preço Revenda	45
Preço Unitário	2
Fornecedor	Dining Suppliers

imedia

www.imediabrasil.com.br Brasil

Rua Ernesto de Paula Santos, 187 Sala 506 - Boa Viagem - Recife - PE
Telefone: 81-3326.2836

FORMAÇÃO

ADOBE DREAMWEAVER CS3

Conteúdo do Curso

DREAMWEAVER CS3 DESENVOLVIMENTO DE WEBSITES

Objetivo

No curso Macromedia Dreamweaver CS3 - Desenvolvimento de Websites, você aprenderá as técnicas mais produtivas de desenvolvimento de websites dentro dos padrões.

Unidade 1: Introdução

Formato do Curso
Objetivos e pré-requisitos
Compreendendo Arquitetura de Página Estática.

Unidade 2: Iniciando o Curso

Introdução ao Dreamweaver CS3
Conhecendo a interface
Definindo a local site
Criando a website

Unidade 3: Adicionando o conteúdo ao Site.

Adicionando conteúdo
Controlando a estrutura do documento.
Criando listas
Adicionando caracteres especiais.

Unidade 4: Formatando com Folha de Estilo.

Formatando texto
Introdução a Folha de Estilo
Criando Estilos
Exportando definições de CSS
Como criar classe de estilo.
Como anexar um estilo externo
Como criar estilos avançados
Criando estilos internos com o painel de propriedades

Unidade 5: Trabalhando com Gráficos

Utilizando gráficos em páginas Web
Como inserir gráficos
Modificando propriedades de uma página
Como adicionar conteúdo Flash
Como adicionar Flash Vídeo

Unidade 6: Navegação do Site

Criar a navegação do site.
Criar vínculos entre os arquivos do seu site.
Vínculos para outros sites.
Como criar vínculos dentro da página.
Acionando vínculos para e-mails.
Vínculos em imagens.

Unidade 7: Desenhando Layout de páginas com CSS

Como criar Layout de Página.
Adicionando CSS aos Layers.
Usando posicionamento absoluto e relativo.
Criando vínculos de navegação com CSS
Importando dados tabulados
Usando tabela para criar Layout

Unidade 8: Usando bibliotecas e modelos

Usando item de biblioteca.
Criar modelo de páginas.
Como usar modelos.
Como aplicar modelos a páginas já existentes.
Como modificar os modelos.

Unidade 9: Criando Formulários

Importância de formulários
Processando um formulário
Configurando o foco no formulário
Como validar campos de formulário

Unidade 10 - Efeitos Avançados com Spry Framework

Como criar um menu pop up
Como criar uma janela de abas
Como criar um janela com accordion
Como aplicar efeito fade a uma foto.

Unidade 11 – TimeLine

Como animar objetos em página HTML
Criar banner Float
Como criar área de notícia com rolagem

Unidade 12: Testar, Manutenção e Publicação

Testar seu website
Manutenção em arquivos e pastas
Conectando com um site remoto.
Sincronizar arquivos.

imedia

www.imediabrasil.com.br Brasil

Rua Ernesto de Paula Santos, 187 Sala 506 - Boa Viagem - Recife - PE
Telefone: 81-3326.2836

FORMAÇÃO ADOBE DREAMWEAVER CS3

Conteúdo do Curso

FIREWORKS CS3 - EDIÇÃO DE IMAGEM PARA WEB.

Objetivo

Preparar profissionais para desenvolver páginas, efeitos e criar imagens mais profissionais para o desenvolvimento de websites

Unidade 1 - Introdução ao Curso

Objetivos do Curso

Pré-requisitos

Unidade 2 - Introdução ao Fireworks CS3

Conhecendo a área de trabalho

Explorando os painéis

Propriedades de um arquivo

Unidade 3 - Desenho Vetorial

Desenho de formas Circular, Retângulo e

Polígonos

Desenhos de objetos Smart

Aplicar cor de preenchimento e formas de borda

Como criar gradientes

Como aplicar texturas

Combinar objetos vetoriais

Unidade 4 - Ferramenta Texto

Introdução a ferramenta texto

Como escolher fonte, tamanho, estilos e alinhamento

Aplicar cor gradiente e borda

Anexar texto a um caminho

Unidade 5 - Edição de Imagem BitMap

Ferramenta Magic Wand

Ferramenta Rubber Stamp

Ferramenta Replace Color

Ferramenta Dodge

Ferramenta Lasso e Polygon

Unidade 6 - Aplicando Filtros

Aplicar Blur e Gaussian Blur

Aplicar Zoom Blur

Aplicar Motion Blur

Aplicar Radial Blur

Unidade 7 - Efeitos de Rollover

Como criar botões

Como criar Rollover Simples

Como criar Rollover Avançado

Como criar um Menu Pop Up

Unidade 8 - Animação

Como criar um gif animado com frames

Como criar um gif animado automaticamente

Unidade 9 - Exportar arquivo

Formatos de arquivos Web

Diferenças entre arquivos

Como otimizar uma arquivo para web

Como determinar o tamanho do arquivo exportado

Exportar arquivo JPG e GIF

Exportar imagem transparente

Unidade 10 - Integração com Dreamweaver

Como funciona o Roundrip

Editar uma imagem a partir do Dreamweaver CS3

Unidade 11 - Produtividade

Como criar estilo

Como criar um comando (Command)

Como criar processo em lote

Como criar marca d'agua em várias fotos automaticamente

Unidade 12 - Integração com XML

Como realizar vários banners a partir de um modelo PNG e dados de um XML

Adicionando novos arquivos ao modelo

Unidade 13 - Projeto Final

Criar um projeto final com:

Efeito Rollover

Menu PopUp

Gif Animado

imedia

www.imediabrasil.com.br Brasil

Rua Ernesto de Paula Santos, 187 Sala 506 - Boa Viagem - Recife - PE
Telefone: 81-3326.2836

FORMAÇÃO ADOBE DREAMWEAVER CS3

Conteúdo do Curso

BANCO DE DADOS MYSQL 5.1

Objetivo

O curso Introdução à banco de dados MySQL 5.0 tem como objetivo preparar o profissional design e developers para criação do banco de dados para websites dinâmicos.

Unidade 1 - Introdução ao Curso

Objetivo do curso
Preparação dos arquivos do curso
Instalação do MySQL 5
Instalação do SQLyog

Unidade 2 - Introdução à Banco de Dados

Introdução a Banco de Dados
O que é SQL?
O que é MYSQL?

Unidade 3 - Mostrando e Filtrando Dados

Instrução SELECT
Definir a ordem dos dados
Limitando o número de registros
Filtrando dados

Unidade 4 - Filtros Avançados

Combinando instruções WHERE (Usando operador AND e OR)
Filtros usando o operador IN
Filtros usando o operador NOT IN
Usando o operador LIKE

Unidade 5 - Criando Campos de Cálculos

Concatenando campos
Usando apelidos
Criando campos a partir de calculos numericos

Unidade 6 - Usando Funções

Funções de manipulação de texto
Funções de manipulação de data
Funções de manipulação de números

Unidade 7 - Somando Dados

Função AVG()
Função Count()
Função MAX() e MIN()
Função SUM()
Agrupando dados.
Filtrando dados agrupados.

Unidade 8 - Usando Subqueries

Filtrando com subqueries
Usando subqueries como campos calculados

Unidade 9 - Unindo Tabelas

Compreendendo Joins
Criar Join usando WHERE
Unindo mais de 2 tabelas

Unidade 10 - Criando Uniões Avançadas

Usando diferentes tipos de Join
Self Joins, Natural Joins, Outer Joins
Usando UNION

Unidade 11 - Criando e Modificando Tabelas

Criando um novo banco de dados
Criando uma tabela
Alterando uma tabela

Unidade 12 - Trabalhando com Dados

Inserindo dados
Alterando dados
Excluindo dados

imedia

www.imediabrasil.com.br Brasil

Rua Ernesto de Paula Santos, 187 Sala 506 - Boa Viagem - Recife - PE
Telefone: 81-3326.2836

FORMAÇÃO ADOBE DREAMWEAVER CS3

Conteúdo do Curso

DREAMWEAVER CS3 DESENVOLVIMENTO DE APLICAÇÕES

Objetivo

No curso Macromedia Dreamweaver CS3 - Desenvolvendo Aplicações para web, você aprenderá as técnicas mais utilizadas na criação de um website com acesso à banco de dados

Unidade 01 - Preparar arquivos para o curso

Preparar pasta e arquivos para o curso
Como definir um website dinâmico no Dreamweaver
Como importar um SQL usando MySQL Front
Como definir um Data Source Name usando CFMX 7.0

Unidade 02 - Criar uma paginação entre registros

Criar um RecordSet Simples
Como definir um RecordSet usando mais de uma tabela
Aplicar Server Behaviors Repeat Region, Nav. Bar e Status
Como criar links com parâmetros dinâmicos

Unidade 03 - Criar uma página de atualização de dados

Como preencher campos de formulário - parte 1
Como preencher campos de formulário - parte 2
Como aplicar um Server Behavior Update Record
Como ligar a página de detalhe à atualização

Unidade 04 - Criar uma página de pesquisa

Página de Pesquisa por Categoria
Página de Pesquisa por Nome do Produto

Unidade 05 - Como restringir acesso ao site com tela de login

Página de novo usuário
Criar página Application.cfm
Criar página de login de acesso ao site.
Restringir acesso ao site por Usuário e Senha
Restringir acesso ao site por Nível do Usuário
Criar página de saudação
Criar procedimento de Logout

Unidade 06 - Criar uma página de inserção de um novo registro

Como criar um página de inserção no modo Wizard
Como criar integrar um upload de imagens à inserção.

Unidade 07 - Como criar uma página de exclusão de registro

Criar página de exclusão de produtos
Como ligar as páginas de detalhe e exclusão

Unidade 08 - Spry Framework

Exibir conteúdo de arquivo XML na página.
Como fazer área de repetição.
Como aplicar efeitos usando Spry Framework

imedia

www.imediabrasil.com.br Brasil

Rua Ernesto de Paula Santos, 187 Sala 506 - Boa Viagem - Recife - PE
Telefone: 81-3326.2836

FORMAÇÃO ADOBE DREAMWEAVER CS3

Horários Flexíveis.

O tempo está cada vez mais curto. Pensando em você, a iMedia Brasil, dispõe de horários flexíveis para todos os cursos. O horário dos treinamentos são divididos em três períodos: manhã, noite ou sábados. Nos dois primeiros, os cursos são ministrados em quatro horas diárias, e aos sábados, oito horas semanais.

Manhã (8h às 12h)

Os cursos ministrados pela manhã, são realizados todos os dias de segunda à sexta-feira. O curso começa às oito horas e termina ao meio-dia.

Noite - (18h às 22h)

Para os profissionais que tem apenas a noite livre, este é um ótimo horário. Os cursos também são ministrados de segunda à sexta-feira.

Sábado - (8h às 17h)

Destinado aos profissionais que não podem se ausentar pela manhã e cursam faculdades à noite. Disponibilizamos o horário do sábado para realizar seu curso.

Clientes, nossos parceiros.

Mais do que clientes, entendemos que possuímos uma relação de parceria. O resultado é a nossa carteira de clientes. Dentre eles estão: Bradesco, Caixa Econômica Federal, Banco do Brasil, Banco Nordeste, Globo.com, TIM, Embratel, VIVO, CHESF, UNISYS, Varig, TAM, FISEPE, Grupo Edson Queiroz, C.E.S.A.R, Instituto Atlântico, Agência Click, UNIMED, UNESCO, ECT - Correios e Telégrafos, ANEEL, TRE, Secretarias da Fazenda, Desenvolvimento, Infra Estrutura e Ciência & Tecnologia do estado do Ceará, Ministério da Ciência e Tecnologia, Ministério da Integração Nacional, Ministério do Exército, Ministério da Aeronáutica, Ministério da Saúde, Ministério do Planejamento, Governo do Distrito Federal, CAESB, Presidência e Vice-Presidência da República, Procuradoria Federal da República, ESAF, CNPQ, Sebrae, TRF - 5a. Região, Câmara dos Deputados, Senado Federal, Prefeitura do Rio de Janeiro, DATAPREV, Shopping Iguatemi, IBAMA, INCRA, SERPRO, Farmácias Pague Menos, Grupo Secrel, CAGECE, SENAI (CE, AL, RN, SE), entre outros.


imedia

www.imediabrasil.com.br Brasil

Rua Ernesto de Paula Santos, 187 Sala 506 - Boa Viagem - Recife - PE
Telefone: 81-3326.2836

FORMAÇÃO ADOBE DREAMWEAVER CS3

Certificado Oficial Adobe



A iMedia Brasil é uma AATC (Adobe Authorized Training Center), isto significa que é uma empresa autorizada pela Adobe a ministrar treinamentos e emitir o Certificado Oficial aos seus alunos.

A iMedia Brasil trabalha no ramo de tecnologia da informação a mais de 16 anos. No início do ano de 2000, nos tornamos parceiros Adobe, sendo pioneiro em toda região NO/NE.

Recentemente recebemos após aquisição da Macromedia pela Adobe Inc, passamos por um processo de incorporação das novas regras de treinamento e fomos nomeados Adobe Solution Training Center e também Revenda Gold de produtos Adobe, a única do Norte e Nordeste do país.

Depoimentos



Silvia Morais

Fazer o curso da formação Studio 8 na Imedia foi fundamental para meu ingresso no mercado de trabalho com uma atuação qualificada e reconhecida, pois consegui agregar meus conhecimentos teóricos com a prática das ferramentas aprendidas através dos profissionais mais gabaritados da área.



Hugo Sobral

Um aprendizado muito bom e importante para quem está disposto a entrar no ramo da internet, mais especificamente, web sites. Cada ferramenta tem sua importância para o desenvolvimento e sucesso de um projeto web. Entender o funcionamento e aplicação de cada ferramenta é o primeiro passo, aprender o melhor uso e combinação delas é o que difere o profissional no mercado. Obrigado Imedia Brasil!



Fernanda Pires

Eu fiz a formação Studio 8 Especial na iMedia Brasil e adorei. O curso é abrangente e voltado para o que tem de mais atual na área de web. Em pouco tempo abordou tudo o que eu desejava e precisava aprender. É um curso excelente. Recomendo!

imedia

www.imediabrasil.com.br Brasil

Rua Ernesto de Paula Santos, 187 Sala 506 - Boa Viagem - Recife - PE
Telefone: 81-3326.2836

FORMAÇÃO ADOBE DREAMWEAVER CS3

Próximos Passos.

Entre em contato com a iMedia Brasil e peça sua proposta personalizada de preços e descontos desta formação.

Website: <http://www.imediabrasil.com.br>

Telefone: 81.3326.2836

E-Mail: vendas@imediabrasil.com.br

imedia

www.imediabrasil.com.br Brasil

Rua Ernesto de Paula Santos, 187 Sala 506 - Boa Viagem - Recife - PE
Telefone: 81-3326.2836